

**Atodiad 3**

**Asesiad o Angen**

**Ionawr 2019**



## Canlyniadau Holiadur Toiledau Cyhoeddus

### Methodoleg

Lansiwyd Holiadur Toiledau Cyhoeddus gan y Cyngor er mwyn canfod gwybodaeth a fydd yn eu helpu i adeiladu darlun o anghenion y gymuned, ac i helpu paratoi Strategaeth Toiledau Lleol.

Roedd cyfle i drigolion a sefydliadau gymryd rhan mewn drwy:

- Ar-lein drwy ymweld â gwefan [www.gwynedd.llyw.cymru](http://www.gwynedd.llyw.cymru)
- Holiadur papur a oedd ar gael drwy Siop Gwynedd, llyfrgelloedd a chanolfannau hamdden y Cyngor
- Anfon llythyr neu e-bost gydag unrhyw adborth neu sylwadau

Roedd yr holiadur ar gael ar ein gwefan yn [www.gwynedd.llyw.cymru/ToiledauCyhoeddus](http://www.gwynedd.llyw.cymru/ToiledauCyhoeddus) o'r 6ed o Dachwedd hyd yr 17eg o Ragfyr 2018. Defnyddiwyd ystod eang o ddulliau i hyrwyddo a chodi ymwybyddiaeth o'r cyfleoedd i gymryd rhan yn yr arolwg gan gynnwys, cyhoeddi datganiad i'r wasg ar y 13eg o Dachwedd ac ymgyrch ragweithiol ar y cyfryngau cymdeithasol. Yn ychwanegol, cylchreddeg manylion yr ymgynghoriad i sawl corff, grŵp nodwedd a grŵp anodd eu cyrraedd. Ar ddiwedd y cyfnod, roeddem wedi derbyn cyfanswm o 1,202 o atebion drwy ein ffurflen ateb.

### Trosolwg o'r ymatebwyr i'r Holiadur Toiledau Cyhoeddus

Fe cafwyd 1,202 o ymatebwyr i'r Holiadur Toiledau Cyhoeddus.

Rhyw	Nifer	%
Dynes / Benyw	755	62.8%
Dyn / Gwryw	380	31.6%
Gwell gennyf beidio â dweud	34	2.8%
Heb Ateb	23	1.9%
Arall	10	0.8%
<b>Cyfanswm</b>	<b>1202</b>	<b>100.0%</b>

Grŵp oedran	Nifer	%
15 oed neu iau	5	0.4%
16 - 24 oed	40	3.3%
25 - 44 oed	345	28.7%
45 - 64 oed	573	47.7%
65 - 84 oed	216	18.0%

85+ oed	6	0.5%
Heb Ateb	17	1.4%
<b>Cyfanswm</b>	<b>1202</b>	<b>100.0%</b>

A ydych chi'n ystyried eich hun yn berson anabl?	Nifer	Canran
Nac ydw	994	82.7%
Ydw	108	9.0%
Gwell gennyf beidio â dweud	82	6.8%
Heb Ateb	18	1.5%
<b>Cyfanswm</b>	<b>1202</b>	<b>100.0%</b>

Cenedligrwydd neu hunaniaeth genedlaethol	Nifer	Canran
Cymro / Cymraes	541	45.0%
Sais / Saesnes	311	25.9%
Prydeinwr / Prydeines	260	21.6%
Gwell gennyf beidio â dweud	44	3.7%
Albanwr / Albanes	7	0.6%
Gwyddel(es) o Ogledd Iwerddon	2	0.2%
Arall	22	1.8%
Heb Ateb	15	1.2%
<b>Cyfanswm</b>	<b>1202</b>	<b>100.0%</b>

Hil	Nifer	Canran
Gwyn	1078	89.7%
Gwell gennyf beidio â dweud	76	6.3%
Heb Ateb	26	2.2%
Arall	16	1.3%
Cymysg / sawl grŵp ethnig	4	0.3%
Sipsiwn / teithiwr Gwyddelig	1	0.1%
Asiaidd	1	0.1%
<b>Cyfanswm</b>	<b>1202</b>	<b>100.0%</b>

Rhywioldeb	Nifer	Canran
Hetrorywiol / Strêt	966	80.4%
Gwell gennyf beidio â dweud	144	12.0%
Heb Ateb	40	3.3%
Arall	21	1.7%
Dyn hoyw	14	1.2%
Deurywiol (bisexual)	12	1.0%
Dynes hoyw / lesbian	5	0.4%

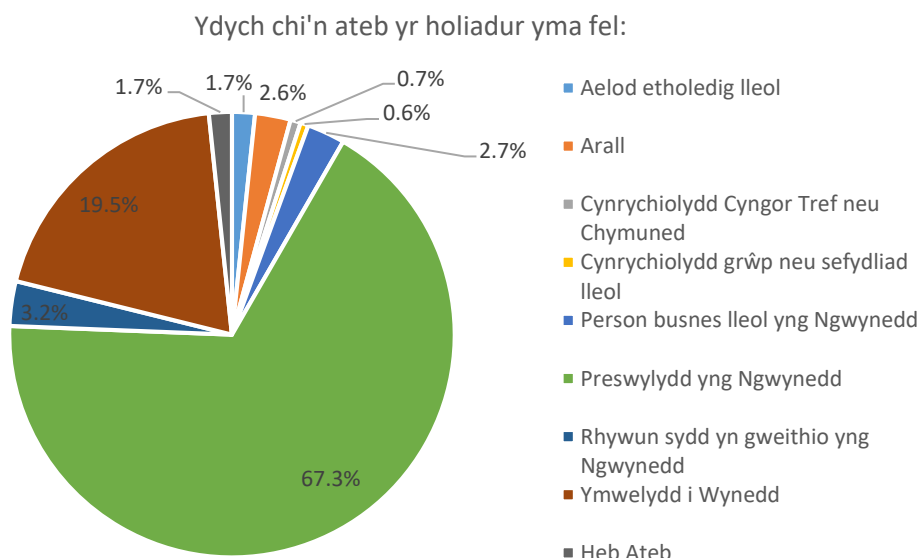
<b>Cyfanswm</b>	<b>1202</b>	<b>100.0%</b>
-----------------	-------------	---------------

<b>Ydi eich hunaniaeth rhywedd wedi newid ers eich genedigaeth?</b>	<b>Nifer</b>	<b>Canran</b>
Nac ydi	1057	87.94%
Gwell gennyf beidio â dweud	93	7.74%
Heb Ateb	46	3.83%
Ydi	6	0.50%
<b>Cyfanswm</b>	<b>1202</b>	<b>100.00%</b>

## Canlyniadau'r holiadur

1.Ydych chi'n ateb yr holiadur yma fel:

	Nifer o atebion	%
Preswlydd yng Ngwynedd	809	67.3%
Ymwelydd i Wynedd	234	19.5%
Rhywun sydd yn gweithio yng Ngwynedd	39	3.3%
Person busnes lleol yng Ngwynedd	33	2.7%
Aelod etholedig lleol	20	1.7%
Cynrychiolydd Cyngor Tref neu Chymuned	9	0.7%
Cynrychiolydd grŵp neu sefydliad lleol	7	0.6%
Arall	31	2.6%
Heb Ateb	20	1.7%
<b>Cyfanswm</b>	<b>1202</b>	<b>100.0%</b>

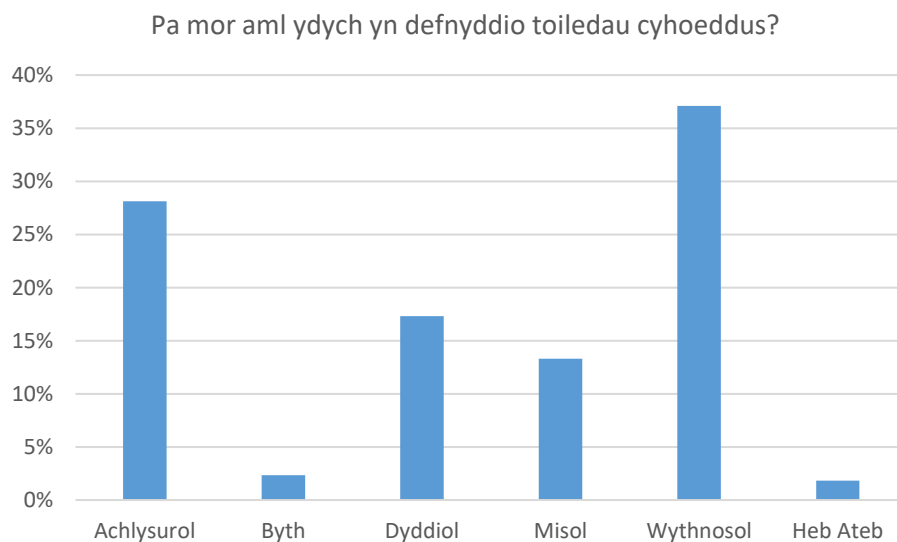


## 2. Pa mor aml ydych yn defnyddio toiledau cyhoeddus?

(Mae 'toiledau cyhoeddus' yn golygu toiledau cyhoeddus ac toiledau sy'n rhan o cynllun grant toiledau cymunedol e.e. mewn caffis neu siopau.)

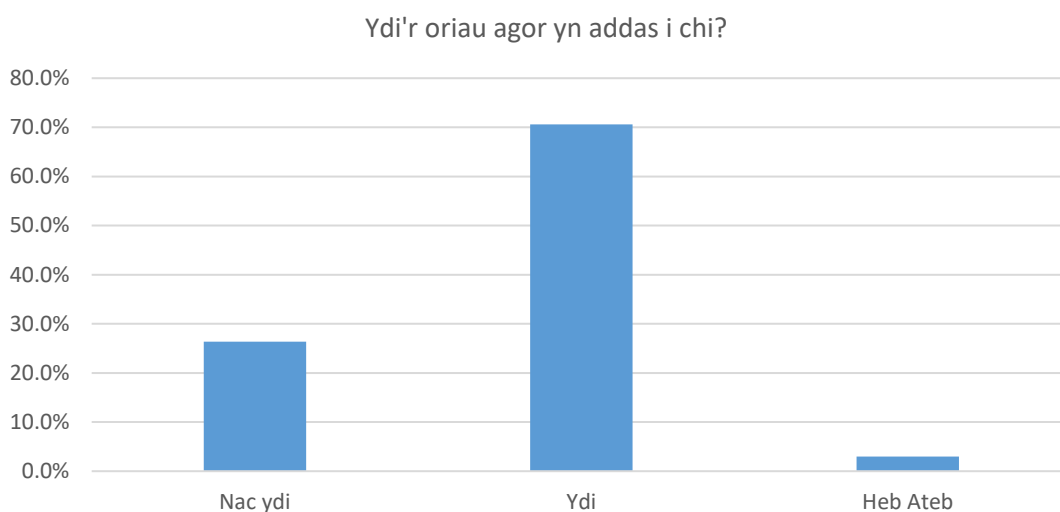
	Nifer o atebion	%
Wythnosol	446	37.1%
Achlysurol	338	28.1%
Dyddiol	208	17.3%
Misol	160	13.3%
Byth	28	2.3%
Heb Ateb	22	1.8%
<b>Cyfanswm</b>	<b>1202</b>	<b>100.0%</b>

Nododd 8.9% o bobl o dan 25 oed nad ydynt 'Byth' yn defnyddio toiledau cyhoeddus o gymharu a 2.3% yn gyffredinol. Hefyd, nododd 13.3% o bobl o dan 25 oed eu bod yn defnyddio'r toiledau yn 'Dyddiol' o gymharu a 17.3% yn gyffredinol.



### 3. Ydi'r oriau agor yn addas i chi?

	Nifer o atebion	%
Nac ydi	317	26.4%
Ydi	849	70.6%
Heb Ateb	36	3.0%
<b>Cyfanswm</b>	<b>1202</b>	<b>100.0%</b>



Roedd 38% o bobl sydd wedi datgan bod ganddynt anabledd o dan adran 6 (1) o Ddeddf Cydraddoldeb 2010 yn nodi nad yw'r oriau agor toiledau cyhoeddus yn addas iddynt, o gymharu a 26% yn gyffredinol.

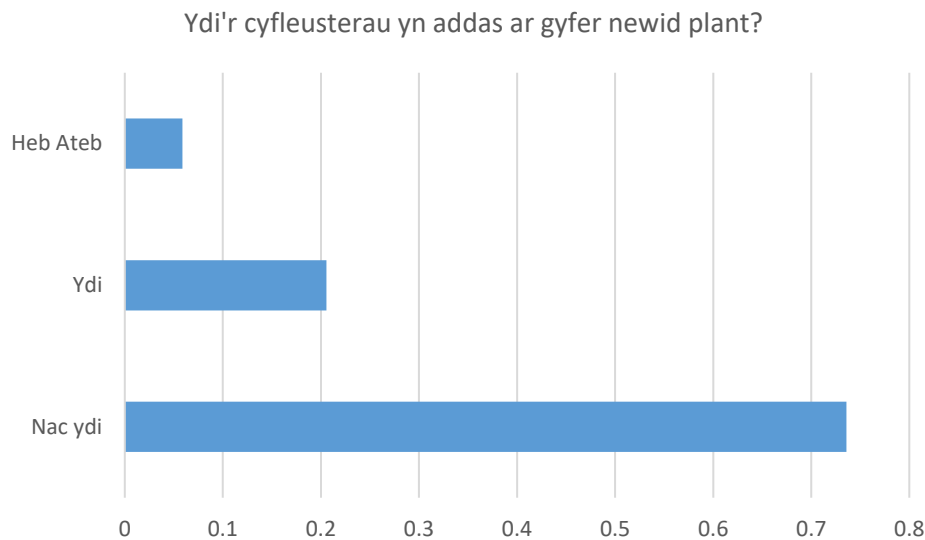
Nodwch Pam	Nifer
Angen ymestyn oriau agor. Maent wedi cau llawer rhy gynner gyda'r nos neu heb agor ddigon cynner yn y bore	169
Angen eu hagor drwy'r flwyddyn, nid tymhorol. Nifer yn cau yn ystod y Gaeaf	62
Anodd ffeindio rhai sydd ar agor, prin eu bod ar agor. Nifer o doiledau y sir wedi cau	45
Angen i'w hagor 24 awr	35
Angen eu hagor yn ystod oriau teithio e.e. amseroedd teithio cludiant cyhoeddus	17
Ddim yn ymwybodol o'r oriau agor/ Oriau agor yn amrywio / angen cysondeb	14
Rhai wedi'u cloi / toiledau anabl wedi cloi	10
Angen mwy o doiledau/ mewn ardaloedd gwledig / dim toiledau ar gael	7
Arall	6

Angen ystyried rhai sydd â cyflwr iechyd / anableddau	6
Gorfod defnyddio toiledau mewn busnesau, gorfod prynu rhywbeth i ddefnyddio'u toiledau / rheiny weithiau ddim ar agor ac felly dim darpariaeth ar gael	6
Angen eu goleuo'n well, gwella glendid a darpariaeth ymolch e.e. papur toiled	5
Angen ystyried y bosibilrwydd o ymddygiad gwrthgymdeithasol wrth ystyried oriau agor	4
Codi ffi i'w defnyddio yn anghyfleus o ran cael newid/ ystyried system talu modern	4
Darpariaeth hanfodol	1

#### 4. Ydi'r cyfleusterau yn addas ar gyfer newid plant?

	Nifer o atebion	%
Nac ydi	351	73.6%
Ydi	98	20.5%
Heb Ateb	28	5.9%
<b>Cyfanswm</b>	<b>477</b>	<b>100.0%</b>

Nododd 725 o bobl nad oedd y cwestiwn yn berthnasol iddynt. Noder nad yw'r graff yn cynnwys atebion 'Ddim yn berthnasol'.



Os ddim, nodwch pam:	Nifer
Dim digon o unedau newid ar gael	152
Hylendid gwael unedau newid	93
Unedau newid sydd yn bodoli eisoes angen ei moderneiddio / gwella	25

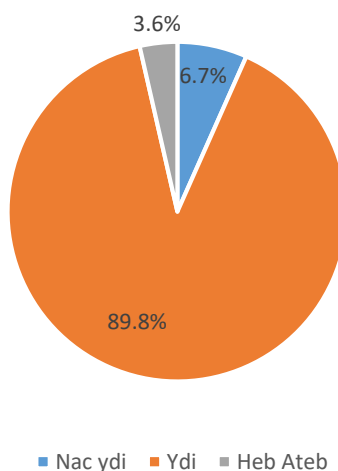


Dim digon o le i newid plant	18
Angen darparu cyfleusterau newid plant mewn toiledau dynion a merched	12
Ddim yn gwybod	9
Adeiladau yn aml rhy oer i newid plant	8
Unedau newid ddim yn hygyrch i bawb	7
Cyfleusterau ddim yn addas e.e. dim preifatrwydd	7
Sicrhau bod y cyfleusterau yn saff i'r cyhoedd	6
Angen sicrhau cyflenwad o nwyddau ymolchi a dŵr poeth	3
Dim digon o doiledau cyhoeddus yn agored yn gyffredinol	2
Ddim yn fodlon talu am gyfleusterau newid plant	2
Angen gwella'r cyfleusterau ymolchi sydd gyda'r unedau newid	2
<b>Cyfanswm</b>	<b>346</b>

#### 5. Ydi'r cyfleusterau yn hygyrch i chi?

	Nifer o atebion	%
Nac ydi	80	6.7%
Ydi	1079	89.8%
Heb Ateb	43	3.6%
<b>Cyfanswm</b>	<b>1202</b>	<b>100.0%</b>

Ydi'r cyfleusterau yn hygyrch i chi?



Roedd 16.7% o bobl sydd wedi datgan bod ganddynt anabledd o dan adran 6 (1) o Ddeddf Cydraddoldeb 2010 yn nodi nad yw'r cyfleusterau yn hygyrch iddynt, o gymharu a 6.7% yn gyffredinol.

<b>Os ddim, nodwch pam:</b>	<b>Nifer</b>
Cyfleusterau ddim yn hygyrch i drigolion gyda anableddau	13
Ddim yn gwybod	12
Cyfleusterau yn aml ar gau	11
Dim digon o ddarpariaeth yn y Sir	11
Oriau agor a cau anaddas yn gwneud yn anhygyrch	7
Cyfleusterau ddim yn cael ei darparu heb ffi	5
Cyfleusterau ddim mewn lleoliadau addas	5
Cyfleusterau ddim yn addas i rieni gyda plant	3
Cyfleusterau ddim yn addas i rheini gyda nam golwg	3
Cyfleusterau ddim yn hygyrch oherwydd diffyg manau parcio	1
<b>Cyfanswm</b>	<b>71</b>

6. Oes yna unrhyw nodwedd cydraddoldeb sy'n effeithio'n benodol ar pa mor addas yw'r toiledau i chi?

	<b>Nifer o atebion</b>	<b>%</b>
Anabledd	124	10.3%
Oed	119	9.9%
Rhyw	77	6.4%
Beichiogrwydd / Mamolaeth	22	1.8%
Cyfeiriadedd Rhywiol	9	0.7%
Trawsrywiol	8	0.7%
Crefydd	7	0.6%
Hil	3	0.2%

\*Roedd modd dewis mwy nag un ateb

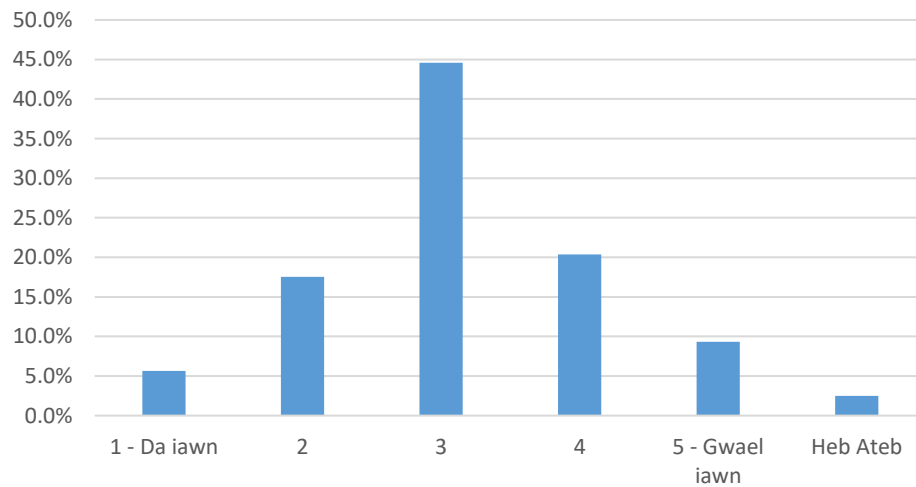
<b>Os oes, nodwch pam:</b>	<b>Nifer</b>	<b>%</b>
Cyfleusterau ddim yn addas i drigolion sydd angen mynd i'r toiled yn aml	32	19.0%
Cyfleusterau ddim yn addas i drigolion gyda anableddau	27	16.1%
Nid yw maint a math y cyfleusterau ddim yn addas e.e. Ciwbicl rhy gul i allu symud, grisiau yn anaddas i rai sydd a trafferthion symudedd, diffyg biniau/cyfleuster iechydol, diffyg bachyn ar gyfer ffon gerdded,	23	13.7%
Cyfleusterau ddim yn addas i drigolion sydd â cyflwr meddygol penodol e.e. bowel/pledren	22	13.1%
Ddim yn berthnasol	17	10.1%
Teimlo'n anghyffyrddus gyda rhannu toiledau gyda phobl o ryw wahanol	17	10.1%
Dim darpariaeth addas o fannau newid	10	6.0%
Dylai unrhyw un allu defnyddio unrhyw doilet	7	4.2%
Cyfleusterau ddim yn addas i drigolion sydd â nam golwg / golwg gwael	4	2.4%

Angen preifatrwydd	3	1.8%
Arall	2	1.2%
Cyfleusterau ble mae angen talu ffi ddim yn addas	2	1.2%
Diffyg darpariaeth toiledau "gender neutral"	2	1.2%
<b>Cyfanswm</b>	<b>143</b>	<b>100.0%</b>

7. O'ch profiad chi, beth ydi safon y cyfleusterau sydd ar gael?

	Nifer o atebion	%
1 - Da iawn	68	5.7%
2	211	17.6%
3	536	44.6%
4	245	20.4%
5 - Gwael iawn	112	9.3%
Heb Ateb	30	2.5%
<b>Cyfanswm</b>	<b>1202</b>	<b>100.0%</b>

O'ch profiad chi, beth ydi safon y cyfleusterau sydd ar gael?



8. Beth sy'n dda am y ddarpariaeth toiledau cyhoeddus?

Be sy'n dda?	Nifer	%
Argaeledd y cyfleusterau	236	26.5%
Cyfleusterau glân	152	17.1%
Lleoliad da	88	9.9%
Hygyrch / Hawdd i'w darganfod / Cyfleus	61	6.9%
Hanfodol i drigolion Gwynedd	59	6.6%
Cyfleusterau wedi'i cynnal yn dda	44	4.9%
Hanfodol i ymwelwyr	41	4.6%
Cyflenwad teg o nwyddau ymolchi e.e. sebon / papur toiled	35	3.9%
Bodlon efo'r tymhorau neu oriau agor / cau presennol	33	3.7%
Rhad ac am ddim	29	3.3%
Hanfodol i deuluoedd gyda plant	27	3.0%
Digon o doiledau cyhoeddus ar agored	21	2.4%
Hanfodol i bobl sydd â cyflwr iechyd penodol	19	2.1%
Hanfodol i'r henoed	12	1.3%
Addasrwydd cyfleusterau i'r henoed / pobl anabl	9	1.0%
Parcio cyfleus o amgylch y cyfleusterau	6	0.7%
Hawdd i'w defnyddio	6	0.7%
Ddim yn gwybod	6	0.7%
Awyrgylch saff	5	0.6%
<b>Cyfanswm</b>	<b>889</b>	<b>100.0%</b>

9. Beth gellir ei wella o ran y ddarpariaeth toiledau cyhoeddus?

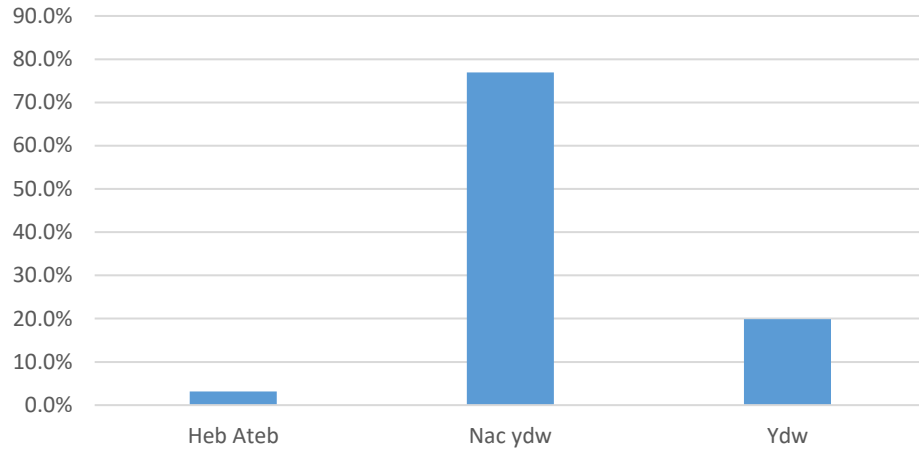
Be ellir ei wella?	Nifer	%
Hylendid y cyfleusterau	307	21.1%
Cynyddu / amddiffyn nifer Toiledau Cyhoeddus sydd yn agored	226	15.6%
Angen gwella / moderneiddio cyfleusterau e.e. manau golchi	192	13.2%
Adolygu cyfnodau / oriau agor a chau	175	12.0%
Sicrhau cyflenwad o nwyddau ymolchi addas e.e. sebon / papur toiled	91	6.3%
Gwella / sicrhau safon yr offer sydd yn y cyfleusterau e.e. peiriannau sychu. clo drysau	77	5.3%
Angen i'r cyfleusterau gael ei goleuo'n well	55	3.8%
Darparu Toiledau Cyhoeddus am ddim trwy'r Sir	49	3.4%
Dim byd	39	2.7%
Digon parod i dalu ffi am ddefnyddio Toiledau Cyhoeddus, neu ffyrdd amgen o ddenu arian	36	2.5%

Gwneud yn haws i ddarganfod toiledau e.e. arwyddion / 'Ap' ayb	33	2.3%
Angen mwy o gyfleusterau sydd yn addas ar gyfer newid plant	32	2.2%
Sicrhau fod pob safle yn saff i'r cyhoedd	28	1.9%
Gwella addasrwydd darpariaeth i bobl sydd gyda chyflwr iechyd / anabled	26	1.8%
Sicrhau bod y cyfleusterau yn hygyrch i bawb	24	1.7%
Angen hybu / ehangu cynllun toiledau busnesau lleol	21	1.4%
Mwy o finiau tu mewn / o amgylch y toiledau	13	0.9%
Gwresogi'r adeiladau Toiledau Cyhoeddus	8	0.6%
Sicrhau llefydd parcio o amgylch Toiledau Cyhoeddus	6	0.4%
Datblygu cyfleusterau 'gender neutral'	3	0.2%
Trosglwyddo mwy o gyfleusterau i reolaeth y gymuned	3	0.2%
Gwybodaeth gyswllt ar gael os oes problemau gyda'r ddarpariaeth	2	0.1%
Darparu cawodydd	2	0.1%
Darparu ystafelloedd newid	2	0.1%
Arall	2	0.1%
Darpariaeth system CCTV i atal ymddygiad gwrthgymdeithasol	1	0.1%
<b>Cyfanswm</b>	<b>1453</b>	<b>100.0%</b>

10. Ydych chi'n ymwybodol o unrhyw fusnesau lleol sydd yn rhan o'r cynllun grant toiledau cymunedol?

	<b>Nifer</b>	<b>%</b>
Heb Ateb	38	3.2%
Nac ydw	925	77.9%
Ydw	239	19.9%
<b>Cyfanswm</b>	<b>1202</b>	<b>100.0%</b>

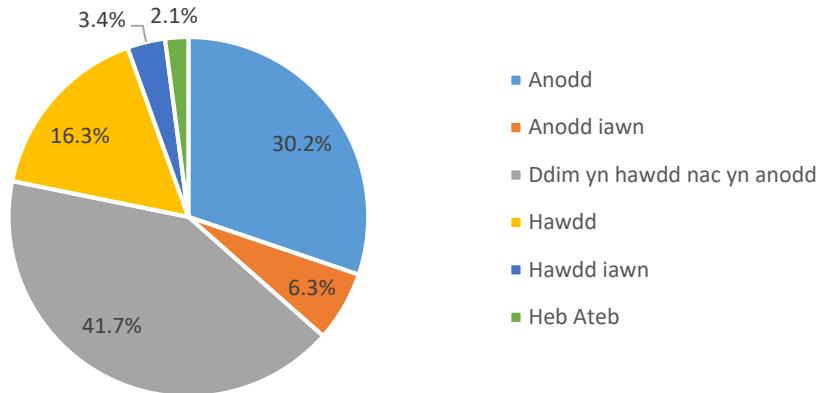
Ydych chi'n ymwybodol o unrhyw fusnesau lleol sydd yn rhan o'r cynllun grant toiledau cymunedol?



11. Pa mor hawdd ydi ffeindio toiled cyhoeddus pan mae angen?

	Nifer	%
Anodd	363	30.2%
Anodd iawn	76	6.3%
Ddim yn hawdd nac yn anodd	501	41.7%
Hawdd	196	16.3%
Hawdd iawn	41	3.4%
Heb Ateb	25	2.1%
<b>Cyfanswm</b>	<b>1202</b>	<b>100.0%</b>

Pa mor hawdd ydi ffeindio toiled cyhoeddus pan mae angen?



12. Pa ffordd hoffech chi darganfod/ ffeindio allan lle mae'r toiledau cyhoeddus agosaf?

	Nifer	%
Ap rhyngweithiol	399	33.2%
Gwefan Cyngor Gwynedd	290	24.1%
Map rhyngweithiol	327	27.2%
Arwyddion	943	78.5%
Arall	82	6.4%

\*Roedd modd dewis mwy nag un ateb

Arall	Nifer
Gofyn i eraill e.e. pobl leol, mewn siopau	21
Google/ Google Maps	9
Arall	27
Mapiau Papur / Hysbysfyrddau/ Gorsafoedd Bws	11
Cyfryngau Cymdeithasol/Gwefannau Allanol	6

**Proffil Gwynedd** - Linc i ffynonellau data:

**Anghenion Poblogaeth**

[amcangyfrifon Poblogaeth ONS](#) - Stats Wales

[rhagolygon poblogaeth](#) - Stats Wales

**Anghenion Iechyd**

[disgwyliad oes](#) - Stats Wales

[Daffodil](#) - Llywodraeth Cymru

[Ymateb Crohn's & Colitis UK i Bil Iechyd Cymru](#)

## Ymgynghoriad “Pa wasanaethau sy’n bwysig i chi?”

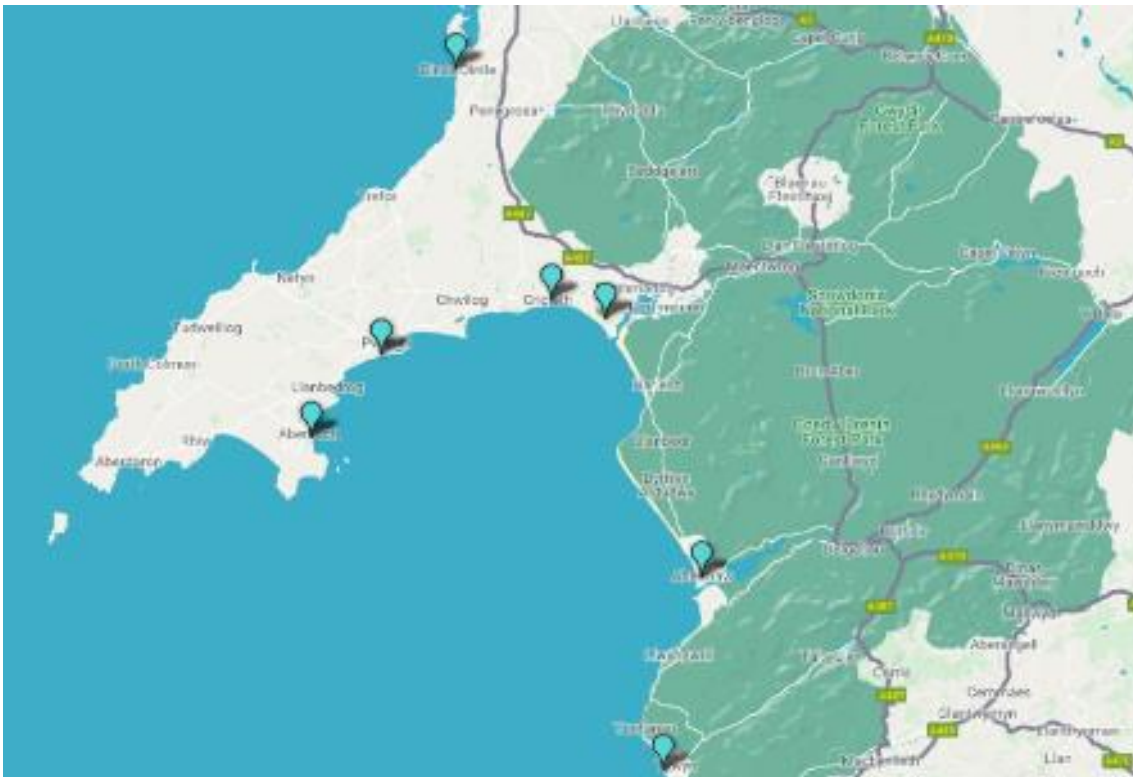
[Canlyniadau Ymgynghoriad](#) - Cyngor Gwynedd

### Twristiaeth

Mae’r sector twristiaeth yn un bwysig iawn i Gwynedd. Mae’r adroddiad STEAM yn dangos bod dros 7.25 miliwn o dwristiaid wedi ymweld a Gwynedd yn 2017, nifer sydd wedi cynyddu yn flynyddol ers 2012. Mae twristiaid yn treulio 3 diwrnod y flwyddyn yn Ngwynedd ar gyfartaledd. Mae rhan o Barc Cenedlaethol Eryri wedi ei leoli yng Ngwynedd gan gynnwys Yr Wyddfa. Mae ardal Arfordir Llŷn wedi ei nodi fel Ardal o Harddwch Naturiol Eithriadol. Mae Cestyll Brenin Edward yn Caernarfon a Harlech, a muriau tref Caernarfon wedi eu dynodi fel Safleoedd Treftadaeth y Byd gan UNESCO. Mae nifer o draethau fflag glas yn Ngwynedd gan gynnwys

- Abermaw
- Abersoch
- Cricieth
- Dinas Dinlle
- Morfa Bychan
- Pwllheli
- Tywyn

(Cadw Cymru’n Daclus 2017)





Mae atyniadau poblogaidd eraill yn cynnwys Zip World yn Bethesda a Gelli Gyffwrdd ger Y Felinheli.